



ACCESOS AL PORTAL DE SOCIOS DE PALOMAREJOS GOLF

¿Cómo se accede al portal de SOCIOS?

Para acceder al portal de socios tienes dos opciones:

1. Desde la aplicación Clapphouse.
2. Desde el navegador de tu ordenador.

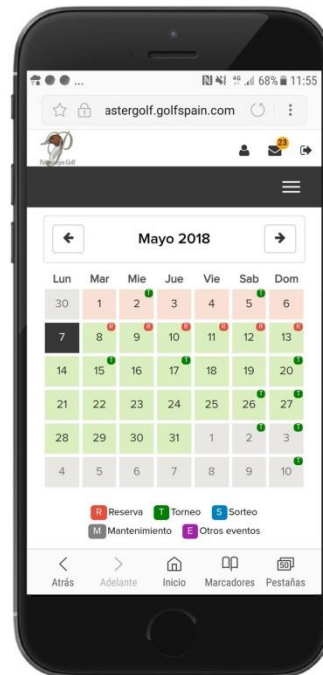
1. Desde la aplicación Clapphouse.

Tan sólo tienes que **acceder a la sección “Reservas”** de la app Clapphouse, y hacer clic en el botón **“HACER RESERVA”** (ver captura abajo).

Tras hacer clic, se abrirá una nueva pantalla en tu navegador web (fuera de la app) y **accederás directamente a la página inicial del Portal (Calendario del club)** (ver captura a continuación).



HACER RESERVA



PAGINA INICIAL DEL PORTAL SOLCIOS

Desde Clapphouse se accede directamente al portal de socios sin usuario ni contraseñas.



2. Desde el navegador de tu ordenador.

Para acceder al portal de socios desde tu ordenador, es necesario dirigirte a la dirección web del portal e introducir tus datos de usuario y una contraseña.

La dirección web del portal es la siguiente:

<https://imastergolf.golfspain.com/Socios/palomarejos>

Archivo Editar Ver Historial Marcadores Herramientas Ayuda

iMastergolf

https://imastergolf.golfspain.com/Socios/palomarejos

WEB PALO WEB DEPOR RFEG TRASTIENDAS WEB tiempo lesport MAILCHIMP GOLFGES REDES SOCIALES RESERVAS WEB RESERVAS WEB PADEL CLAPP

Palomarejos Golf

Inicio de sesión

Usuario

Contraseña

¿Olvidó su contraseña? Haga click para recuperarla

Entrar

Y los datos de acceso por defecto de cualquier socio son:

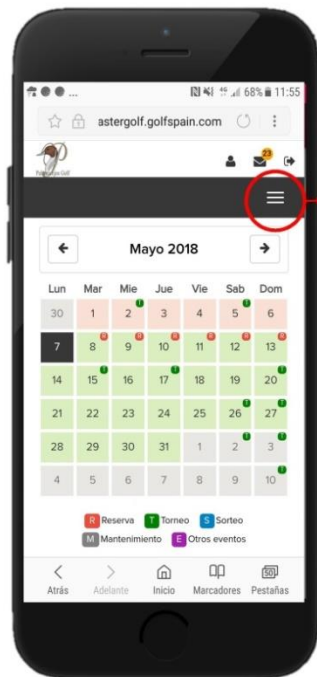
Usuario: tu DNI (números y letra) sin espacios ni guiones.

Contraseña: tu DNI (números y letra) sin espacios ni guiones.

Nota.- Si no puedes acceder con tu número de DNI pídenos tus datos de acceso ya que no disponemos del número de DNI de todos los socios y se ha utilizado otro campo.

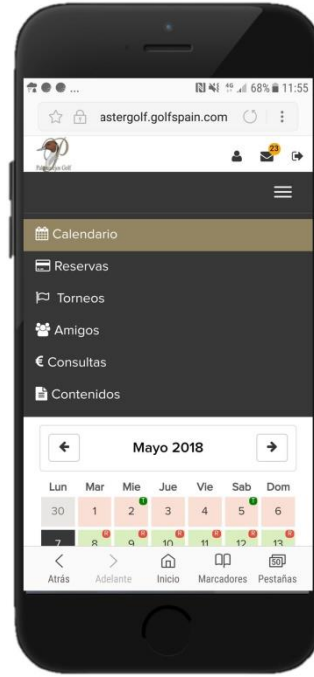
Menú Principal del Portal de Socios

Dentro del portal de Socios, pinchando en las tres líneas de la esquina superior derecha tendrás acceso a los siguientes Menús:



ACCESO
MENU

ACCESO AL MENU



MENU PORTAL

- 1) **CALENDARIO.** Podrás ver Días disponibles para reservas (R) y días de Torneos (T).
- 2) **RESERVAS.** Aquí tienes todas tus reservas e inscripciones a torneos ya realizadas.
- 3) **TORNEOS.** Aquí encontraras todos los torneos para inscribirte.
- 4) **AMIGOS.** La lista de “amigos” es simplemente de una **lista de “favoritos” que te permitirá añadir a otro socio a una reserva de manera muy rápida.**
- 5) **CONSULTAS.** Consulta tu historial de cuotas y consumo en el club a través del sistema.
- 6) **CONTENIDOS.** Contenidos en pdf relevantes del Club.

¿Tienes problemas accediendo al portal de socios?
¡consúltanos y te ayudaremos en el proceso!